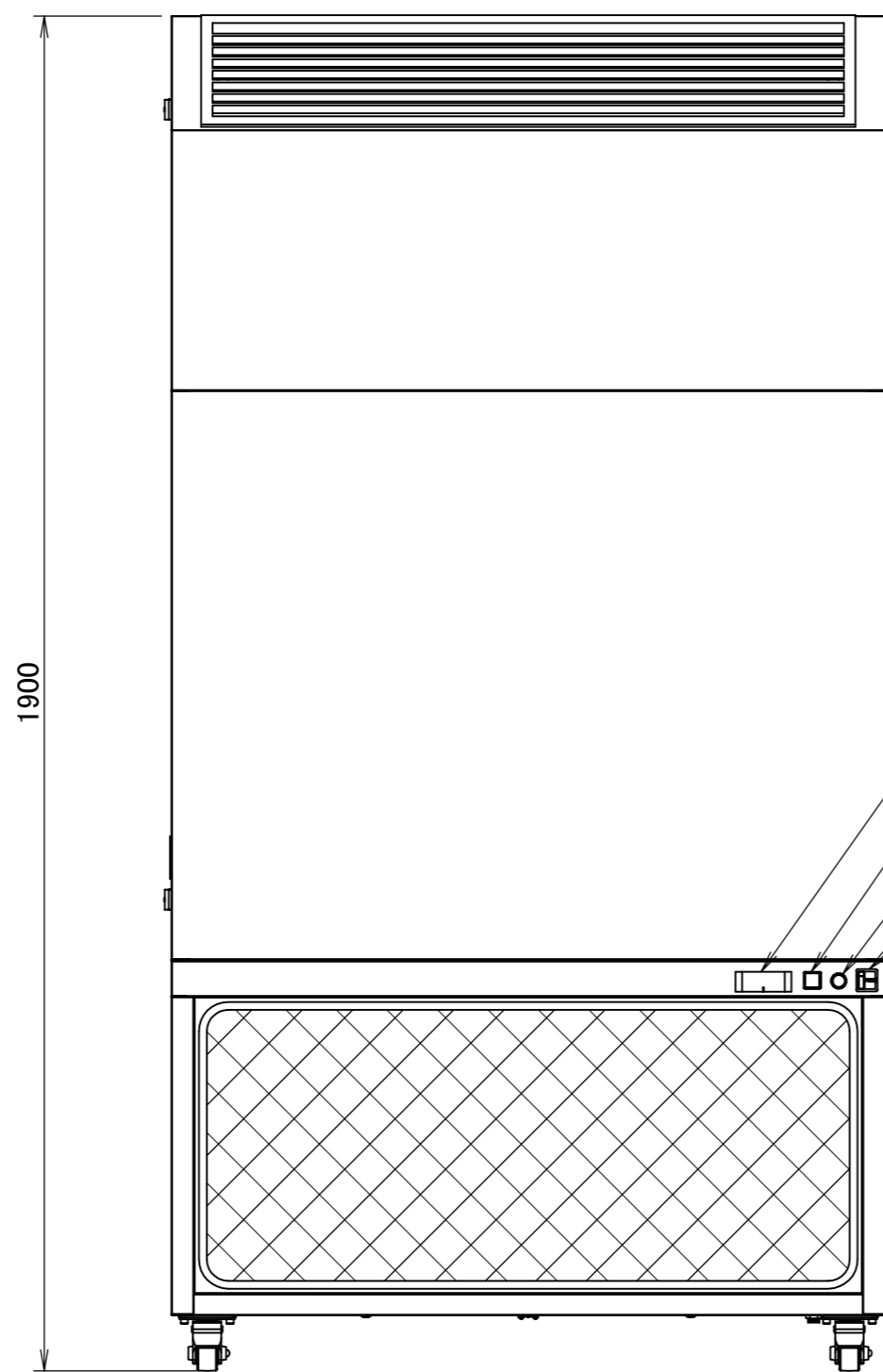
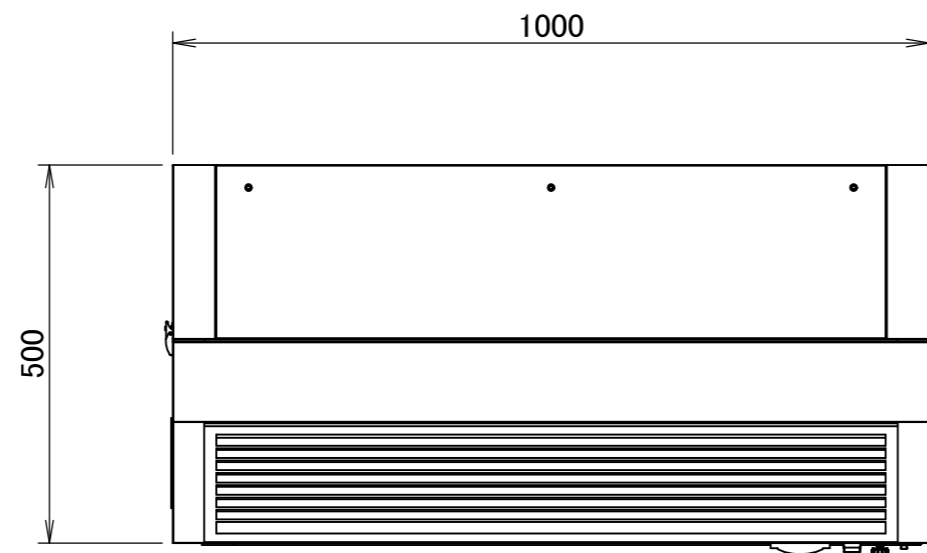
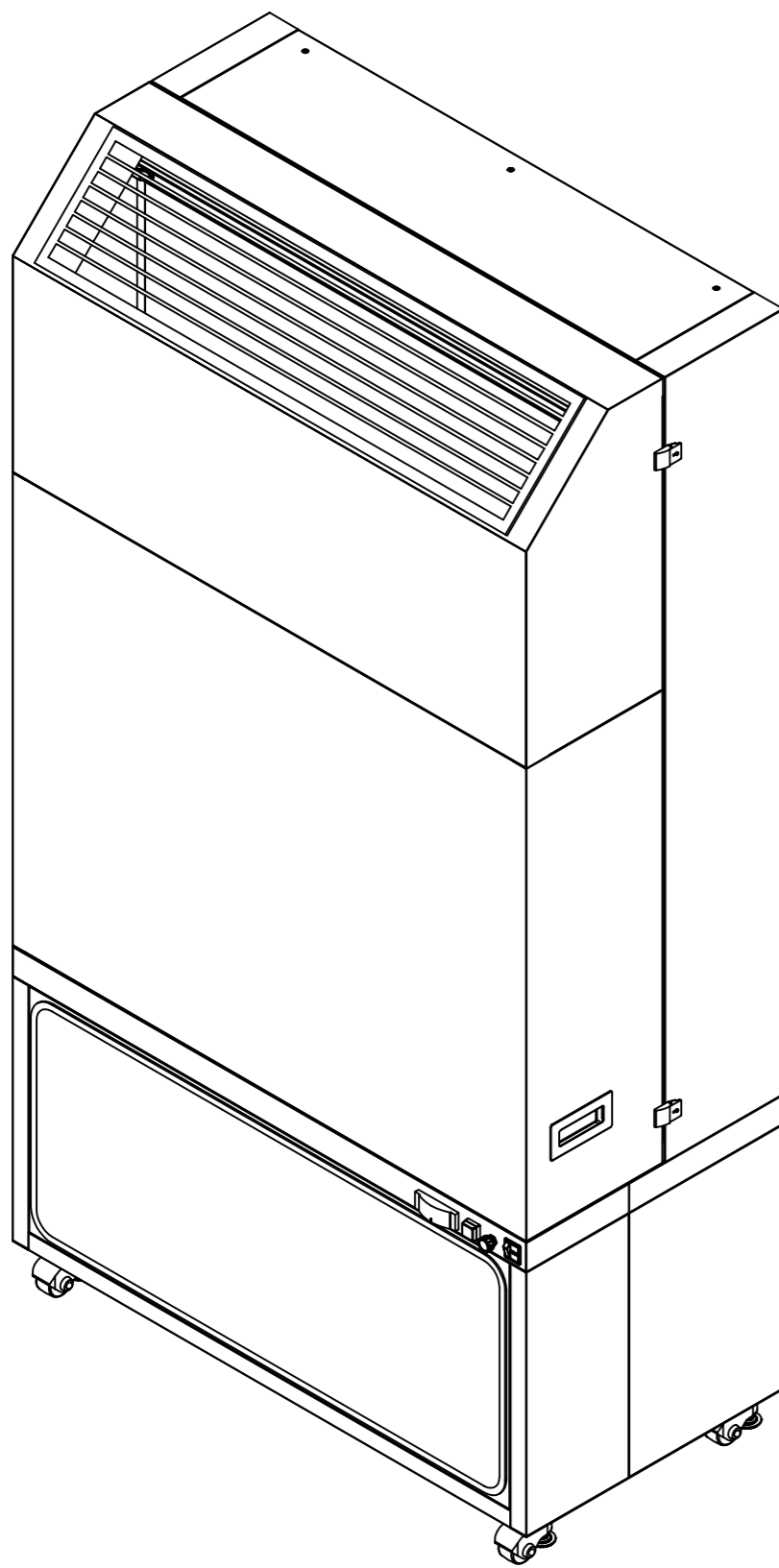




1 2 3 4 5 6 7 8 9 10 11

A  
B  
C  
D  
E  
F  
G  
H



グリル  
(上下風向き可変)

HEPAフィルタ

微差圧計

運転ランプ

風量セレクト

電源スイッチ

プレフィルタ

遠心ファン

パチン錠×4  
カバー固定用

電源コード  
(注記4) キャスタ+アジャスタ  
4ヶ所

内部構造

仕様

型式	KFC-50H	
寸法	1000(W)×500(D)×1900(H)	
質量	90kg	
構成	送風機	遠心ファン
	メインフィルタ	グレード HEPA
		初期圧損 180Pa
	プレフィルタ	不織布
捕集効率	0.3μm粒子にて、99.99%以上	
処理風量	50m <sup>3</sup> /min (MAX)	
吹出し風速	6.2m/sec	
騒音値	66dB	
電源	単相AC200V 50/60Hz	
消費電力	330W	

(注記)

1. グリルにて上下に風向きを変更可能。
2. 微差圧計にてHEPAフィルタの目詰まりを検知可能。
3. 風量セレクトにより、3段階の風量調節が可能。(50・35・20m<sup>3</sup>/min)
4. 電源コードは切り放し(約3m)

材質	-	員数	-	図名	仕様図
処理	-	尺度	1:10	機名	床置型FFU
承認	審査 検図 設計 製図	作成	2014年11月18日	組図	
手塚	中嶋	大日向	落合	落合	コトヒラ工業株式会社
図訂	年月日	担当	承認	変更内容	図番 KFC-50H-SPEC
					版数 03

1 2 3 4 5 6 7 8 9 10 11